



Więcej informacji na www.krd-ig.com.pl

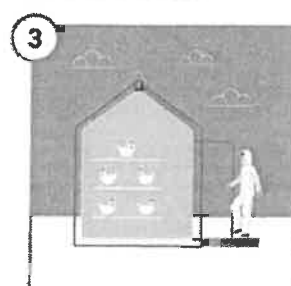
GRYPA PTAKÓW - CZY PRZESTRZEGASZ ZASAD BIOSEKURACJI?




1 Zabezpiecz drobi i paszę przed kontaktem z dzikimi ptakami!




2 Nie pozwól, aby na fermie przebywały osoby nieupoważnione!



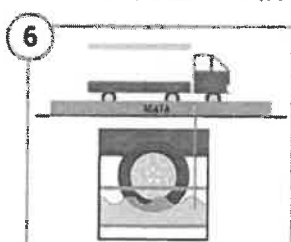
3 Pamiętaj o metodach dezynfekcyjnych i regularnie je nasączaj aktywnym środkiem odkażającym.




4 Wprowadź zakaz wstępu na fermę osobom mającym kontakt z innym ptactwem (np. właścicielom przydomowych kurników, czy myśliwym).




5 Pamiętaj, żeby zawsze zakładać odzież i obuwie ochronne przed wejściem do kurnika i zmieniać ją każdorazowo wchodząc do kolejnych budynków.



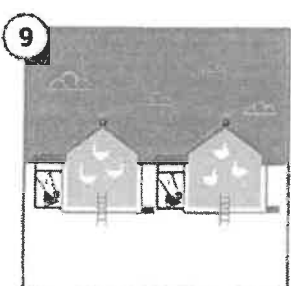
6 Wpuszczaj na fermę wyłącznie pojazdy z odkażonymi kołami.




7 Zadbaj o zabezpieczenie ściółki.




8 Pamiętaj o dezynfekcji ściółki przed wnieśieniem do kurnika.



9 Zadbaj o izolację każdego z kurników, a także osobne żywienia i narzędzia.



10 Przewód rejestr: działań takich jak: oczyszczanie, odkażanie, dezynfekcja i deratyzacja.



11 Posiadasz tylko kilka sztuk drobiu? Dla ich bezpieczeństwa - trzymaj je w zamknięciu



12 Zwiększona śmiertelność wśród drobiu, apatia, niechęć do paszy i wody, spadek ilości jaj oraz objawy nerwowe (porażenie, słabość szyi, drgawki, biegunka, duszność) to: zwiastują - zawiadom powiatowego lekarza weterynarii!